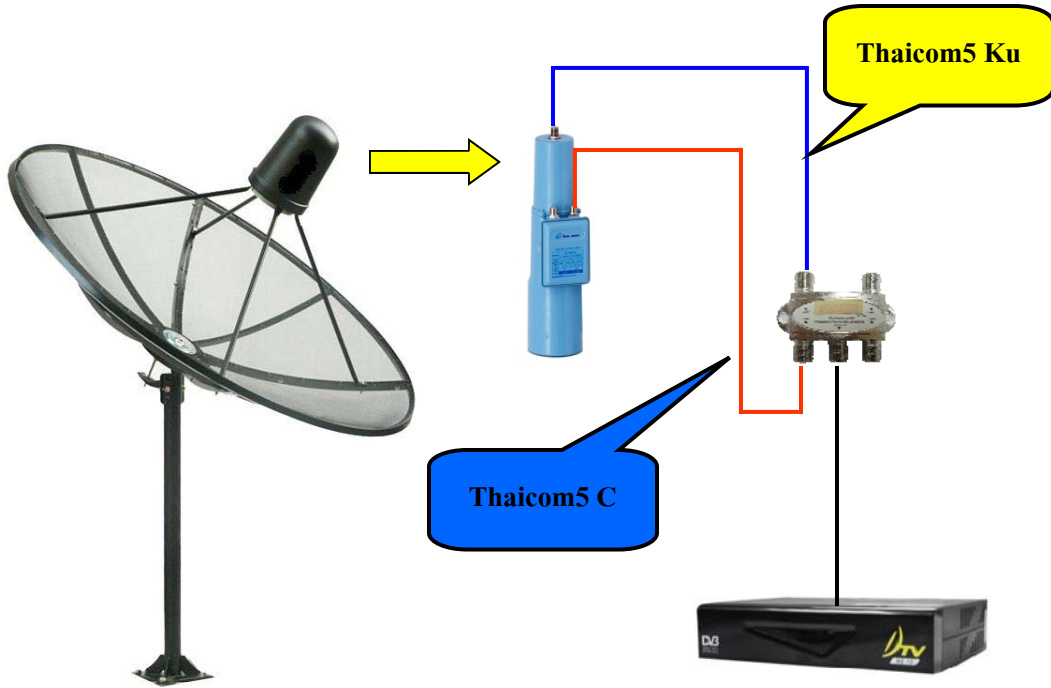


การติดตั้งจานดาวเทียมระบบ KU+C

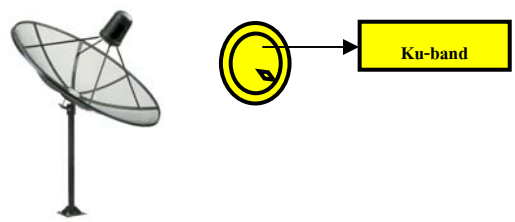

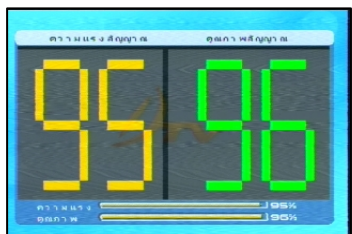



ภาพการเชื่อมต่อ หัว LNB แบบ ไทยคม 5 KU กับ ไทยคม 5 C-band ของเครื่องรับ DTV KE-10



การตั้งค่าในเครื่องรับ DTV KE-10

ไทยคม 5 Ku-band		ไทยคม 5 C-band	
LNB L.O	11300	LNB L.O	5150
22K	ปิด	22K	ปิด
ไดเซค	LNBP1	ไดเซค	LNBP2

หมายเหตุ: การตั้งค่า DiSEqC ต้องตั้งค่าตาม Port ใช้งานจริง

<p>1. จานดาวเทียมให้หันหน้าเข้าหาจานดาวเทียม หมุน LNB ให้ลูกศรชี้ลงตรงประมาณ 4 โมงเย็นเพื่อทำการปรับหาสัญญาณดาวเทียม</p> 	<p>2. ทำการปรับหาสัญญาณดาวเทียมโดยใช้ความถี่ Thaicom 5 Ku ความถี่ 12313/30000/H (หรือกดไปที่เลข 1 แล้วกดปุ่ม info) หันหน้าจานไปทิศตะวันตกเฉียงใต้ ประมาณ 240 องศา</p> 												
<p>3. ทำการปรับจานจนได้สัญญาณคุณภาพ จากนั้นทำการกดปรับ Exit</p> 	<p>4. ทำการต่อขั้วต่อ C-band เข้า DiSEqC ตั้งค่าเครื่องรับให้ตรงกับกรต่อใช้งาน ทำการเลือกสัญญาณไปที่ดาวเทียม Thaicom 5C ทำการปรับสัญญาณ ความถี่ 3520/20000/H (ช่อง 9)</p> 												
<p>5. ทำการปรับจานจนได้สัญญาณคุณภาพ</p> 	<p>6. เมื่อมีคุณภาพสัญญาณแล้ว ทำการเช็คความถี่ดังต่อไปนี้ว่าสามารถรับชมได้หรือไม่</p> <table border="1" data-bbox="868 1123 1429 1354"> <thead> <tr> <th>ความถี่</th> <th>ซิมโบเรท</th> <th>โพลาริเซชัน</th> </tr> </thead> <tbody> <tr> <td>3545</td> <td>30000</td> <td>แนวตั้ง</td> </tr> <tr> <td>3551</td> <td>13333</td> <td>แนวนอน</td> </tr> <tr> <td>4133</td> <td>2222</td> <td>แนวตั้ง</td> </tr> </tbody> </table>	ความถี่	ซิมโบเรท	โพลาริเซชัน	3545	30000	แนวตั้ง	3551	13333	แนวนอน	4133	2222	แนวตั้ง
ความถี่	ซิมโบเรท	โพลาริเซชัน											
3545	30000	แนวตั้ง											
3551	13333	แนวนอน											
4133	2222	แนวตั้ง											
<p>7. จากนั้นตรวจสอบสัญญาณคุณภาพของระบบ Ku-band ว่าเป็นที่รับชมช่องสัญญาณได้ทั้งหมดหรือไม่ โดยหมุน LNB เพื่อให้คุณภาพดีที่สุดและที่สามารถรับชมช่องสัญญาณทางระบบ C-band ได้ด้วย</p> 	<p>8. ทำการค้นหาช่อง C-band โดยการกดปุ่ม C เลือกดาวเทียม ไทยคม 5C กดปุ่ม C เพิ่มทำการค้นหาช่อง เมื่อทำการค้นหาเสร็จแล้วกดปุ่ม Exit เพื่อรับชมภาพตามปกติ (ช่องสัญญาณทาง C-band จะต่อท้ายช่องสัญญาณ Ku-band)</p> 